





USTVARJAM RITEM S KOZARČKI


 V spodnjem posnetku, se boš naučil(-a) zaigrati nekaj ritmov v kombinaciji s kozarčkom in udarci z roko.


Odpri [RITEM S KOZARČKI](#)


 Ko boš nekaj ritmov že dodobra obvladal(-a), razmisli, katera je tvoja najljubša pesem ta trenutek, ki sodi **v vrst popularne glasbe**. Izraz »popularna glasba« lahko ponoviš ob zapisu v zvezku ali delovnemu zvezku.


 Ob poslušanju izbrane pesmi **sestavi zaporedje gibov** (ploskanje, udarec po lončku, udarec lončka ob podlago, premik lončka ...). **Uporabi torej več različnih gibov** in bodi izviren/izvirna.

 Gibe **najprej vadi počasi**, ko boš te usvojil(-a), pa tempo stopnjuh do te stopnje, da lahko izvedeš svojo spremljavo z lončkom ob posnetku pesmi.

 Ko boš ritem z lončkom obvladal(-a), zavrti svojo izbrano pesem, pripravi si lonček in prosi nekoga, naj te posname (na posnetku se mora videti, da ritem ustvarjaš ti).

 Ni ti potrebno ritem ustvarjati čez celotno skladbo, dovolj bo **kratek odlomek** oz. nekaj zaporedij tvojih izbranih gibov.

 Svoj posnetek mi pošlji preko eAsistenta ali preko e-pošte (sasa.gajer@os-skofljica.si do petka, 22. maja 2020).

 Za konec ti pošiljam še posnetek »The cup song« – primer zaporedja gibov z lončkom in skladbo, ob kateri smo ta ritem odigrali dve leti nazaj s tretješolci.

[UČENJE RITMA Z LONČKOM](#)

[SKLADBA "CUPS"/"WHEN I'M GONE"](#)

Ob učenju in izvajanju spremljave ti želim veliko uspeha in – seveda – zabave ☺

Učiteljica Saša